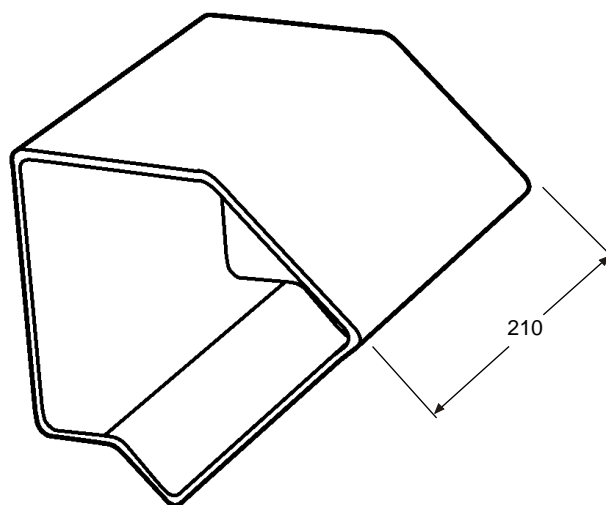


LUV-974

Descrição: Luva da coluna FC-202
Material: Alumínio
Cor: Natural
Embalagem: 1 peça

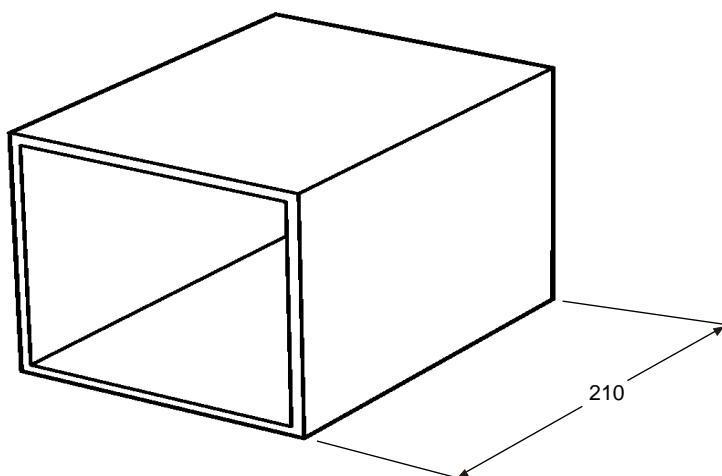
Linha: Fachada PV II



LUV-975

Descrição: Luva para coluna FC-241
Material: Alumínio
Cor: Natural
Embalagem: 1 peça

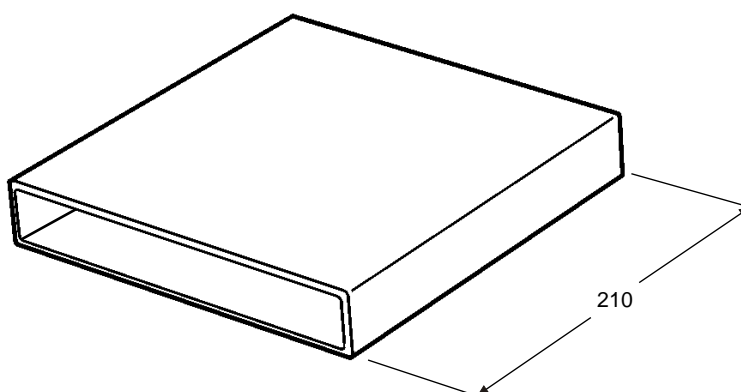
Linha: Fachada PV II



LUV-976

Descrição: Luva para coluna FC-244
Material: Alumínio
Cor: Natural
Embalagem: 1 peça

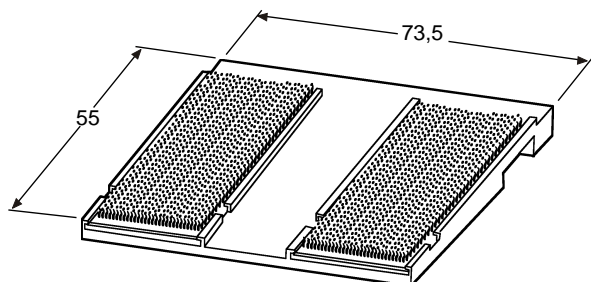
Linha: Fachada PV II



LUV-977

Descrição: Luva para coluna FC-232
Material: Alumínio
Cor: Natural
Embalagem: 1 peça

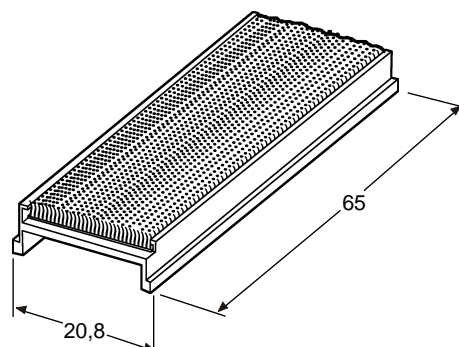
Linha: Fachada PV II



NYL-298 (SD-2535)

Descrição: Caixa de dreno - Portas de correr
Material: Nylon
Cor: Preto
Embalagem: 10 peças

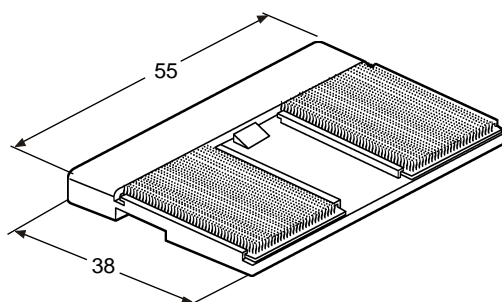
Linha: Suprema



NYL-299 (SD-2534)

Descrição: Vedação superior - Porta correr
Material: Nylon
Cor: Preto
Embalagem: 50 metros

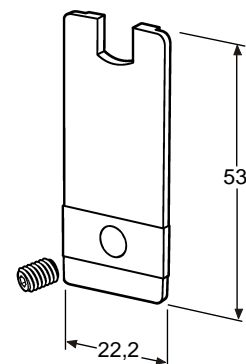
Linha: Suprema



NYL-329 (SD-2507)

Descrição: Caixa de dreno - Janela correr
Material: Nylon
Cor: Preto
Embalagem: 10 peças

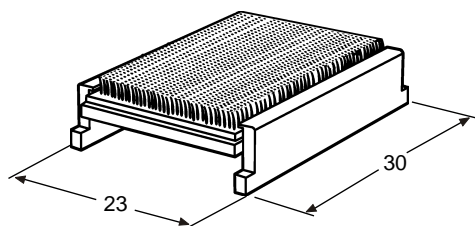
Linha: Suprema



NYL-332 (SD-2558)

Descrição: Guia deslizante com placa - Janela e porta correr
Material: Nylon
Cor: Preto
Embalagem: 20 peças
(Paraf. s/cabeça M6X6, zincado preto)

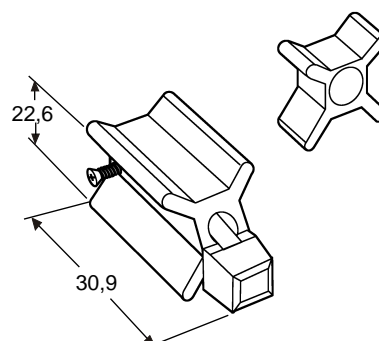
Linha: Suprema



NYL-335 (SD-2506)

Descrição: Vedação superior - Janela correr
Material: Nylon
Cor: Preto
Embalagem: 10 peças

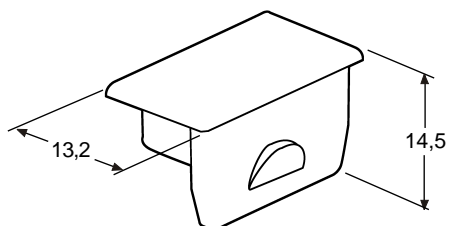
Linha: Suprema



NYL-336 (SD-2519)

Descrição: Guia e ponteira - Janela Camarão
Material: Nylon
Cor: Preto
Embalagem: 4 conjuntos
(Parafuso atarraxante 4,2x9, cabeça chata, Phillips, inox, preto)

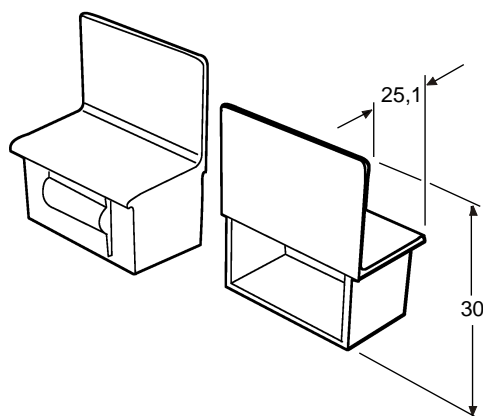
Linha: Suprema



NYL-355 (SD-2570)

Descrição: Tampa janela maxim-ar 90°
Material: Nylon
Cor: Preto
Embalagem: 100 peças

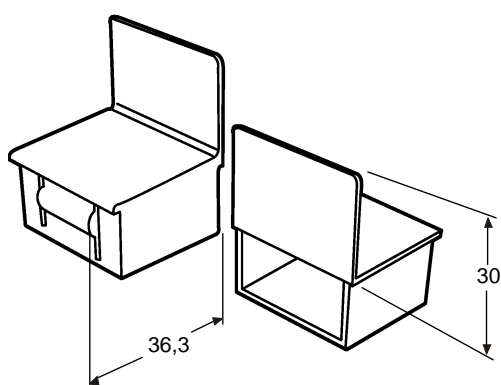
Linha: Suprema



NYL-356 (SD-2571)

Descrição: Tampa do montante
Uso Perfil SU-043 (B-113/E) e SU-044 (B-077/E)
Material: Nylon
Cor: Preto
Embalagem: 20 peças

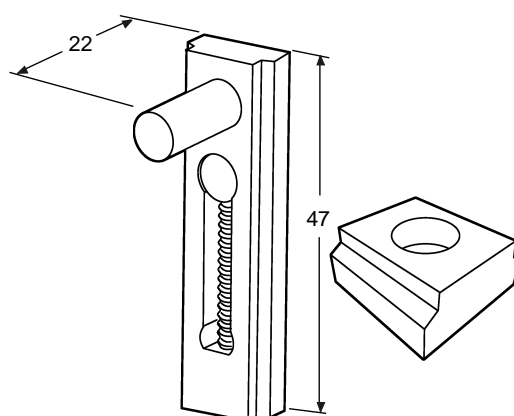
Linha: Suprema



NYL-357 (SD-2572)

Descrição: Tampa do montante
Uso Perfil SU-049 (B-052/E)
e SU-047 (B-058/E) e SU-214
Material: Nylon
Cor: Preto
Embalagem: 20 peças

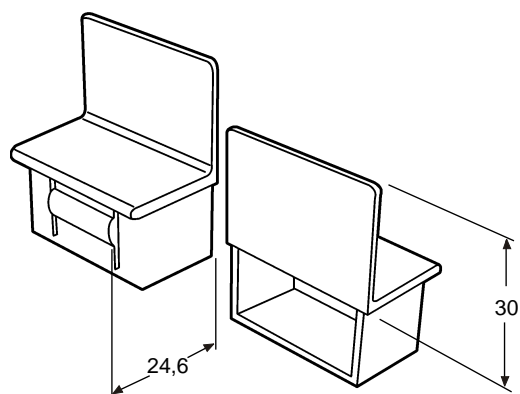
Linha: Suprema



NYL-362 (SD-2569)

Descrição: Guia deslizante com freio e stop - Janela camarão
Material: Nylon
Cor: Preto
Embalagem: 4 peças

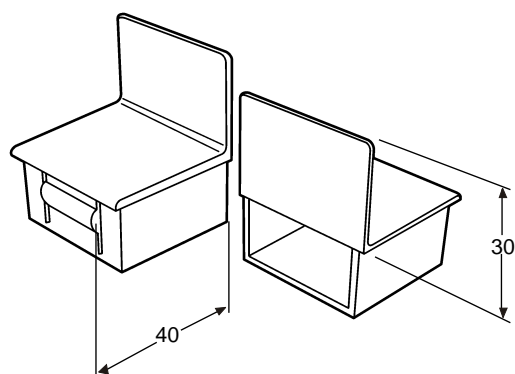
Linha: Suprema



NYL-363 (SD-2573)

Descrição: Tampa do montante
 Uso perfil SU-060 (B-078/E) e SU-059 (B-114/E)
 Material: Nylon
 Cor: Preto
 Embalagem: 20 peças

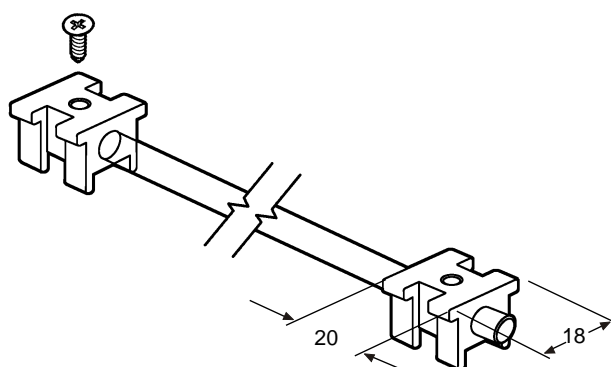
Linha: Suprema



NYL-364 (SD-2574)

Descrição: Tampa do montante
 Uso perfil SU-061 (B-062/E)
 Material: Nylon
 Cor: Preto
 Embalagem: 20 peças

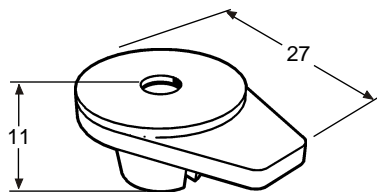
Linha: Suprema



NYL-365

Descrição: Guia e ponteira do FEC-008 - Porta Camarão
 Material: Nylon
 Cor: Preto
 Embalagem: 1 conjunto
 (Parafuso atarraxante 4,2x9,
 cabeça chata, Phillips, inox)

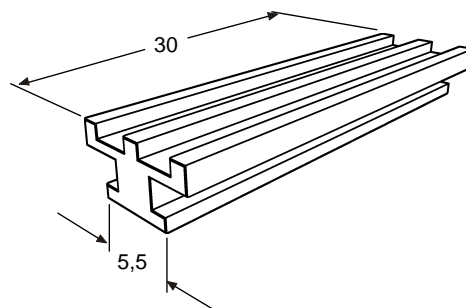
Linha: Suprema



NYL-037

Descrição: Suporte do braço para Maxim-ar
Material: Nylon
Cor: Preto
Embalagem: 200 peças

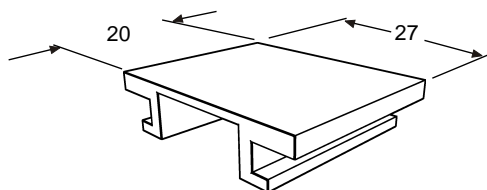
Linha: Linha 25



NYL-039

Descrição: Guia deslizante
Material: Nylon
Cor: Preto
Embalagem: 500 peças

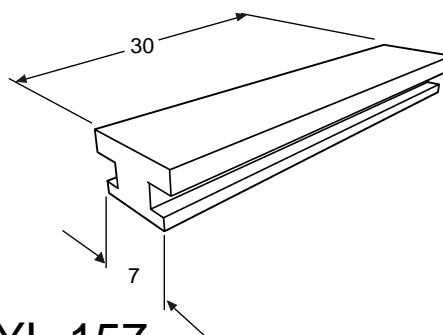
Linha: Linha 30



NYL-080

Descrição: Guia deslizante
Material: Nylon
Cor: Preto
Embalagem: 100 peças

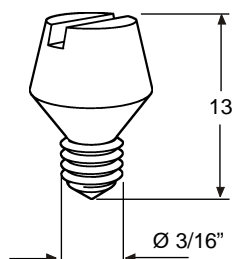
Linha: Linha 25



NYL-157

Descrição: Guia deslizante inferior
Material: Nylon
Cor: Preto
Embalagem: 200 peças

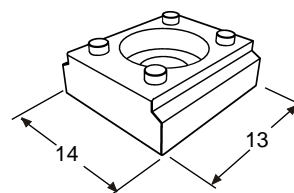
Linha: Linha 30



NYL-083

Descrição: Botão de nylon com rosca
Material: Nylon
Cor: Preto
Embalagem: 1000 peças

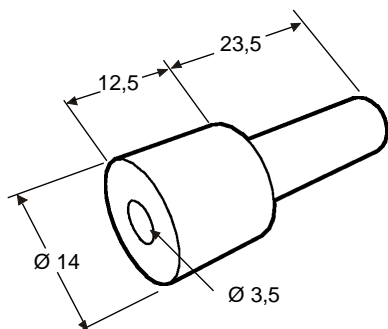
Linha: Linha 25



NYL-084

Descrição: Calço de parada
Material: Nylon
Cor: Preto
Embalagem: 200 peças

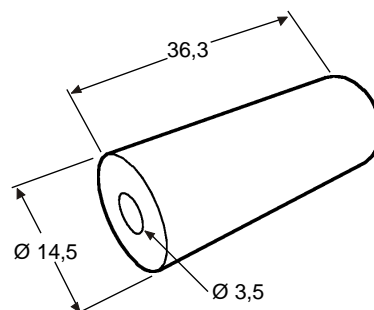
Linha: Linha 25



NYL-199

Descrição: Eixo da tesoura
Material: Nylon
Cor: Preto
Embalagem: 100 peças

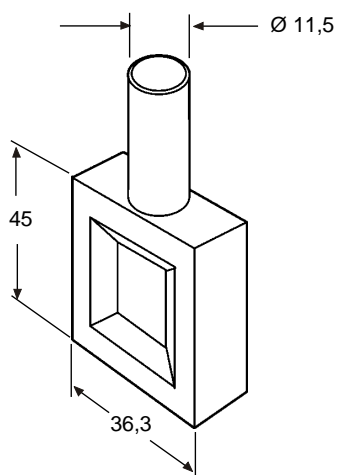
Linha: Linha 25



NYL-200

Descrição: Separador pantógrafo
Material: Nylon
Cor: Preto
Embalagem: 100 peças

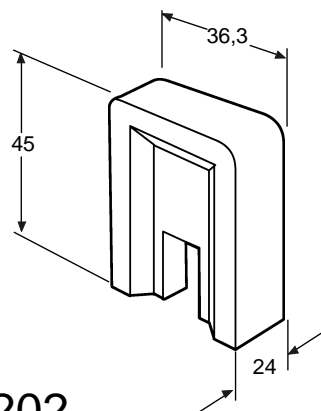
Linha: Linha 25



NYL-201

Descrição: Guia deslizante superior
Material: Nylon
Cor: Preto
Embalagem: 50 peças

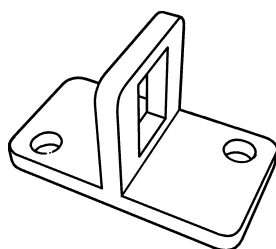
Linha: Linha 25



NYL-202

Descrição: Guia deslizante inferior
Material: Nylon
Cor: Preto
Embalagem: 50 peças

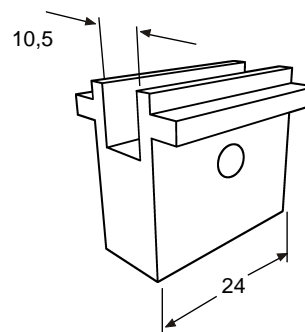
Linha: Linha 25



NYL-235

Descrição: Guia "T"
Material: Nylon
Cor: Branca
Embalagem: 100 peças

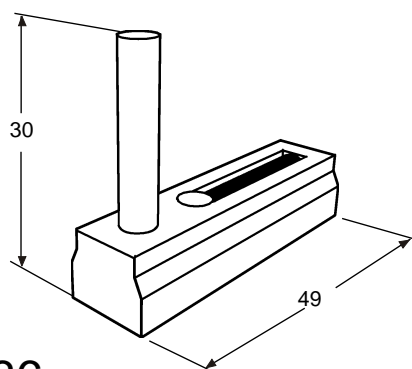
Linha: Convencional



NYL-236

Descrição: Guia superior
Material: Nylon
Cor: Preto
Embalagem: 100 peças

Linha: Linha 28



NYL-086

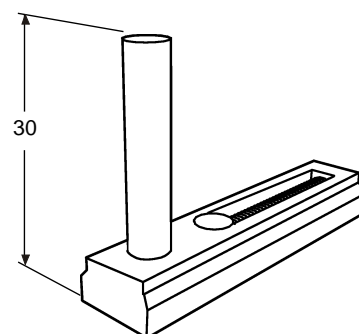
Descrição: Freio para maxim-ar com regulagem

Material: Nylon

Cor: Branco

Embalagem: 100 peças

Linha: Linha 25



NYL-097

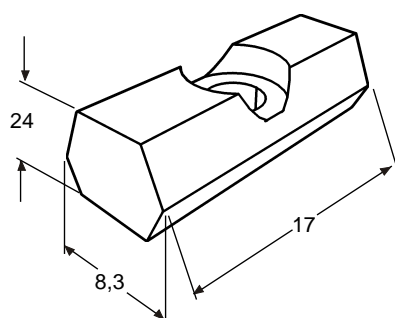
Descrição: Freio com regulagem

Material: Nylon

Cor: Preto

Embalagem: 100 peças

Linha: Linha 25



NYL-095

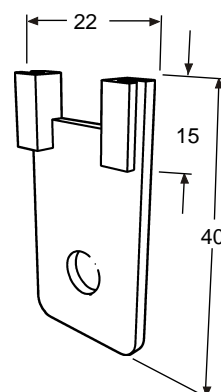
Descrição: Botão com parafuso

Material: Nylon

Cor: Preto

Embalagem: 500 peças

Linha: Linha 25, 30



NYL-093

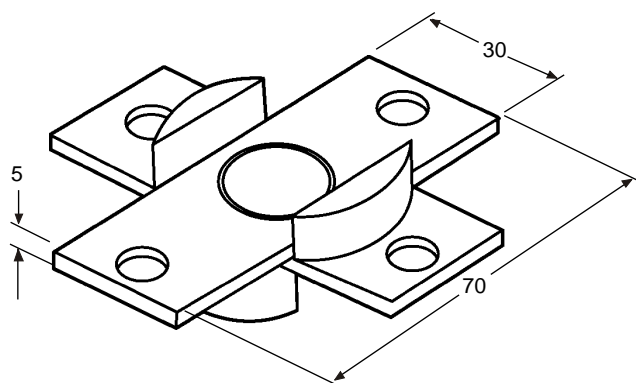
Descrição: Trava de segurança e deslizante superior

Material: Nylon

Cor: Preto

Embalagem: 50 peças

Linha: Linha 25



NYL-160

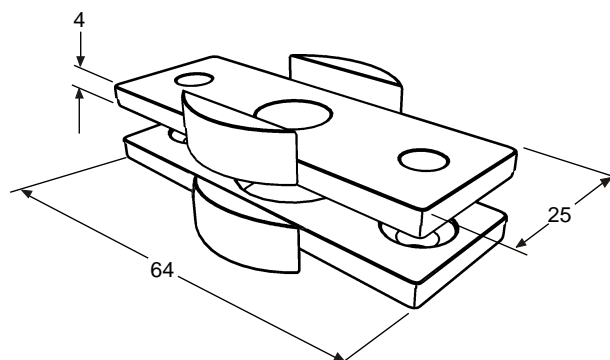
Descrição: Pivot para basculante

Material: Nylon

Cor: Preto

Embalagem: 25 peças

Linha: Linha 30



NYL-082

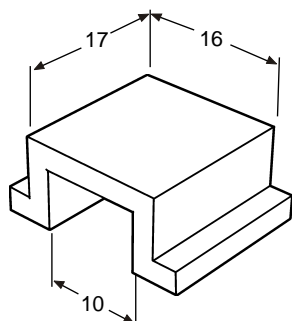
Descrição: Conjunto de Pivot para basculante

Material: Nylon

Cor: Preto

Embalagem: 25 peças

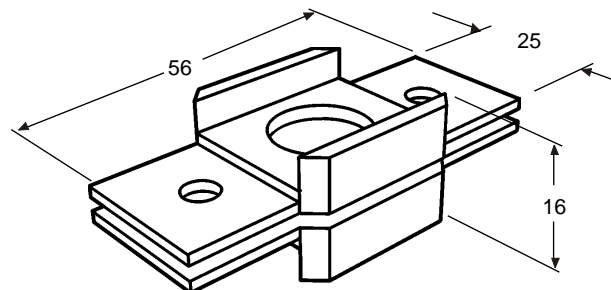
Linha: Linha 25



NYL-237

Descrição: Guia para box
Material: Nylon
Cor: Preto
Embalagem: 100 peças

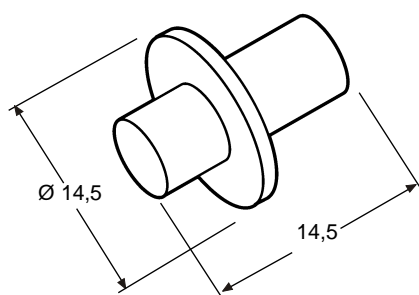
Linha: Box



NYL-061

Descrição: Pivot basculante
Material: Nylon
Cor: Preto
Embalagem: 50 peças

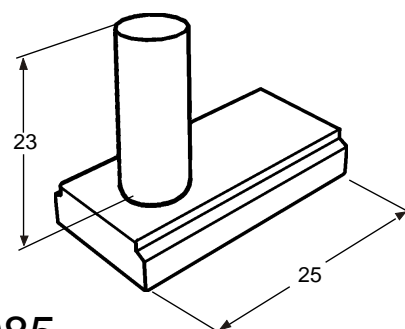
Linha: Convencional



NYL-081

Descrição: Pivot com reforço
Material: Nylon
Cor: Preto
Embalagem: 200 peças

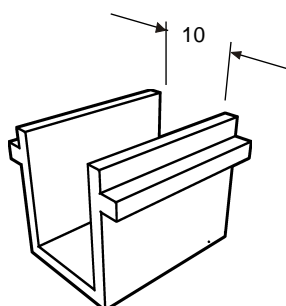
Linha: Convencional



NYL-085

Descrição: Freio sem regulagem
Material: Nylon
Cor: Preto
Embalagem: 100 peças

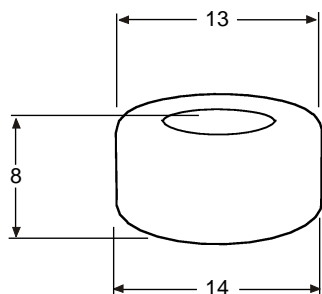
Linha: Linha 25, 30



NYL-094

Descrição: Guia deslizante - Ref. Jet 511
Material: Nylon
Cor: Preto
Embalagem: 100 peças

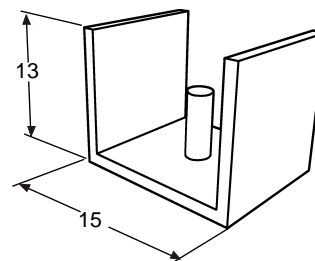
Linha: Convencional



NYL-218

Descrição: Batente da folha
Material: Nylon
Cor: Preto
Embalagem: 500 peças

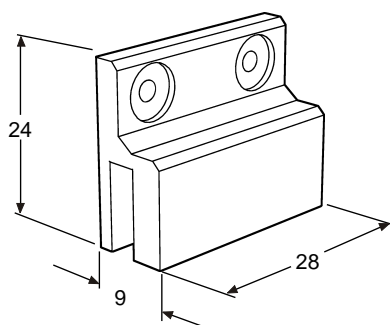
Linha: Box



NYL-220

Descrição: Guia deslizante inferior
Material: Nylon
Cor: Preto
Embalagem: 500 peças

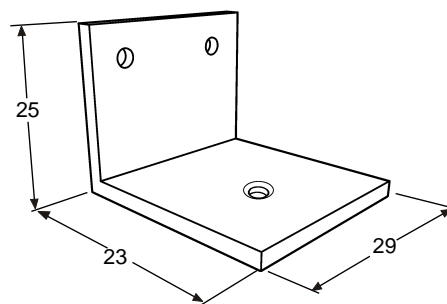
Linha: Box



NYL-327

Descrição: Guia deslizante inferior
Material: Nylon
Cor: Preto
Embalagem: 100 peças

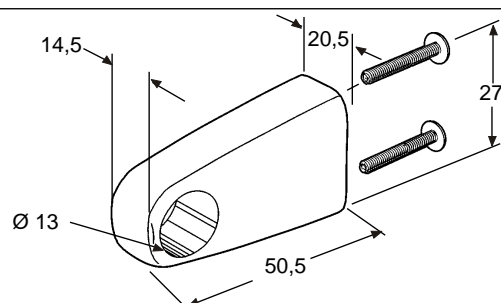
Linha: Box



NYL-328

Descrição: Cantoneira para fixação da folha fixa
Material: Nylon
Cor: Preto
Embalagem: 100 peças

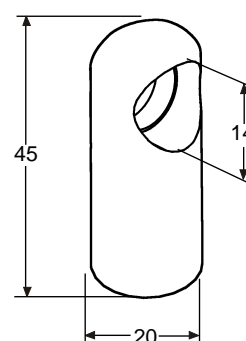
Linha: Box



Código	Cor
NYL-241	Cromado
NYL-249	Preto

Descrição: Suporte para porta toalha
Material: Nylon
Cor: Preto
Embalagem: 50 peças

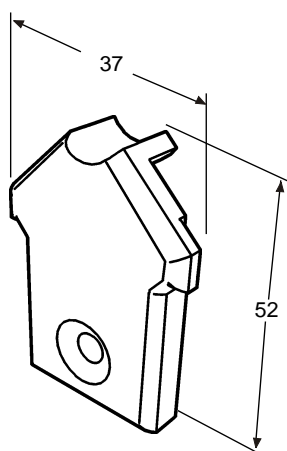
Linha: Box



NYL-315

Descrição: Suporte para porta toalha
Material: Nylon
Cor: Preto
Embalagem: 100 peças

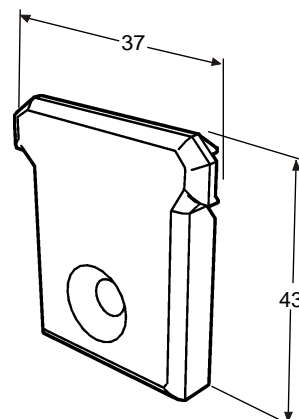
Linha: Box



NYL-203

Descrição: Suporte central
Material: Nylon
Cor: Preto
Embalagem: 100 peças

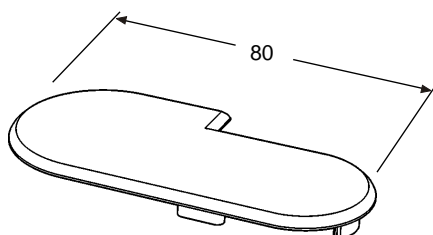
Linha: Divisória
Panorâmica



NYL-204

Descrição: Suporte lateral
Material: Nylon
Cor: Preto
Embalagem: 100 peças

Linha: Divisória
Panorâmica



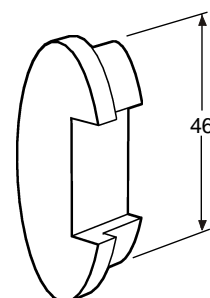
Código

NYL-206 (Esquerdo)

NYL-266 (Direito)

Descrição: Tampa de nylon
Material: Nylon
Cor: Preto
Embalagem: 50 peças

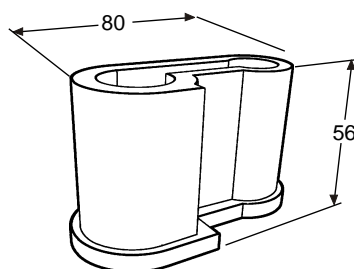
Linha: Divisória
sanitária



NYL-214

Descrição: Tampa do corrimão perfil para CG-003
Material: Nylon
Cor: Preto
Embalagem: 50 peças

Linha: Gradil
Convencional



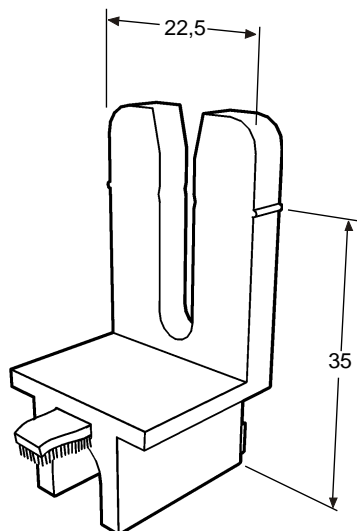
Código

SAP-219 (Esquerdo)

SAP-220 (Direito)

Descrição: Sapata
Material: Nylon
Cor: Preto
Embalagem: 5 peças

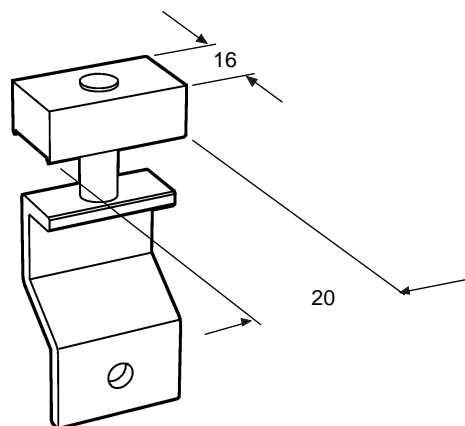
Linha: Divisória Sanitária



NYL-325

Descrição: Guia limitador e vedador da folha
Material: Nylon
Cor: Preto
Embalagem: 50 peças

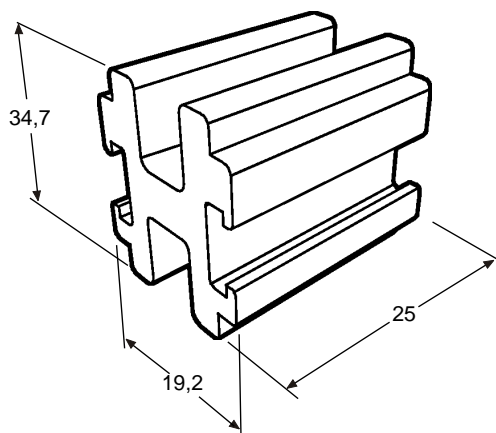
Linha: ME



NYL-386

Descrição: Guia deslizante - Janela Camarão
Material: Nylon / Alumínio
Cor: Preto
Embalagem: 10 peças

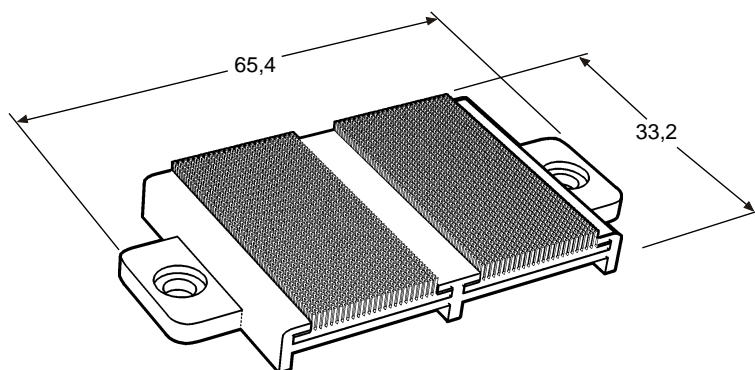
Linha: MP II, ME



NYL-387

Descrição: Calço folha fixa - Janela e porta
Material: Poliamida 6.6
Cor: Preto
Embalagem: 50 peças

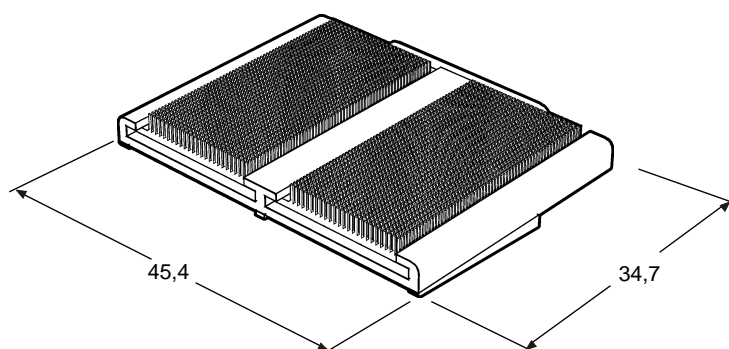
Linha: ME



NYL-308

Descrição: Vedador de vento superior
Material: Nylon
Cor: Preto
Embalagem: 50 peças

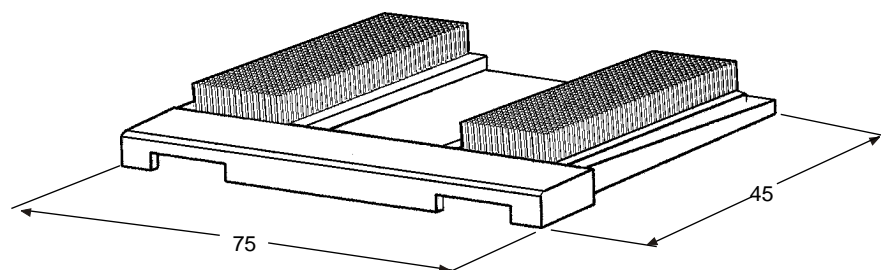
Linha: ME



NYL-309

Descrição: Dreno com vedador de vento
Material: Nylon
Cor: Preto
Embalagem: 50 peças

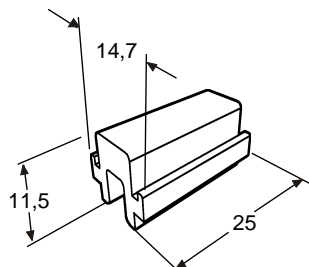
Linha: ME



NYL-390

Descrição: Caixa de dreno inferior
Material: Nylon
Cor: Preto
Embalagem: 50 peças

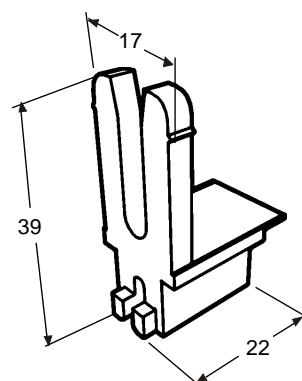
Linha: ME



NYL-388

Descrição: Calço folha fixa
Material: Nylon
Cor: Preto
Embalagem: 100 peças

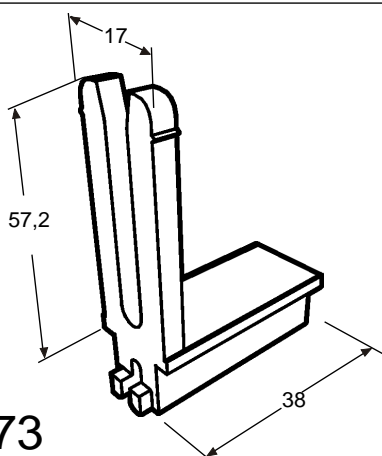
Linha: MP II



NYL-391

Descrição: Guia superior da folha
Material: Poliamida 6.6
Cor: Preto
Embalagem: 15 peças

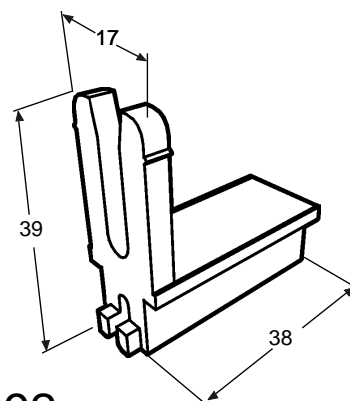
Linha: MP II



NYL-373

Descrição: Guia limitador e vedador
Material: Nylon
Cor: Preto
Embalagem: 25 peças

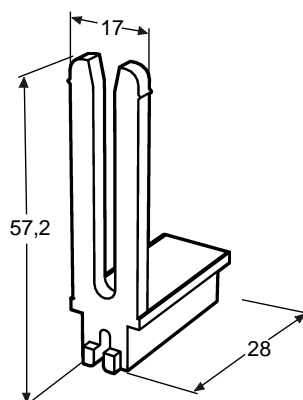
Linha: MP II



NYL-392

Descrição: Guia superior da folha
Material: Poliamida 6.6
Cor: Preto
Embalagem: 15 peças

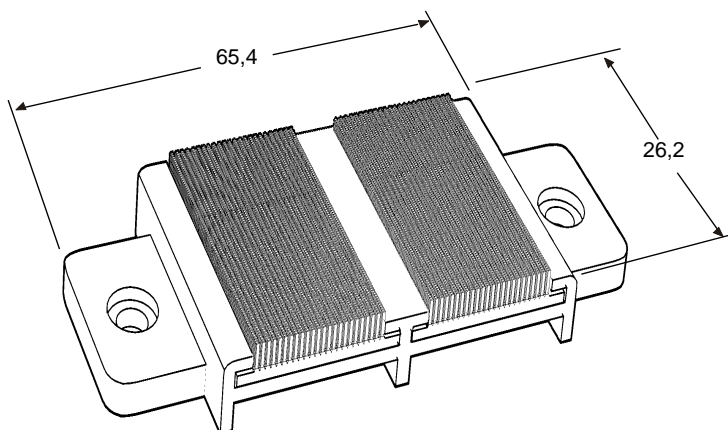
Linha: MP II



NYL-393

Descrição: Guia limitador e vedador da folha
Material: Nylon
Cor: Preto
Embalagem: 25 peças

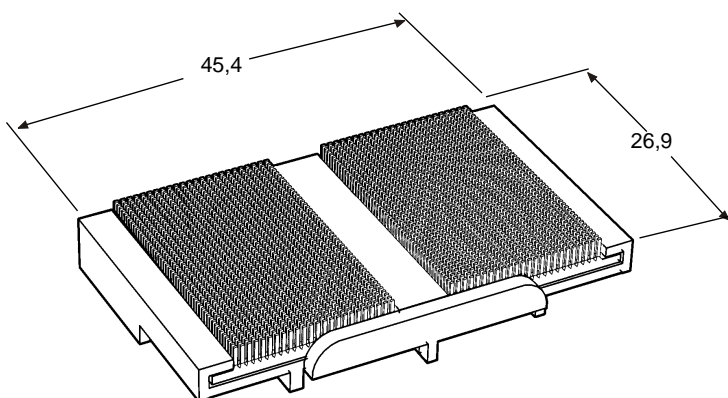
Linha: MP II



NYL-312

Descrição: Vedador de vento superior
Material: Nylon
Cor: Preto
Embalagem: 50 peças

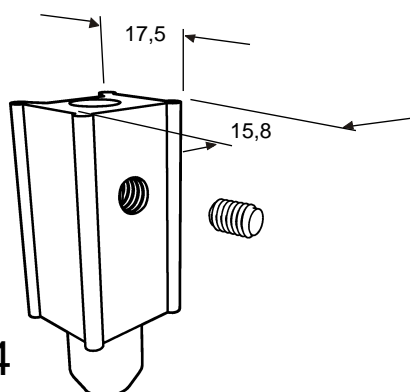
Linha: MP II



NYL-313

Descrição: Dreno com vedador de vento
Material: Nylon
Cor: Preto
Embalagem: 50 peças

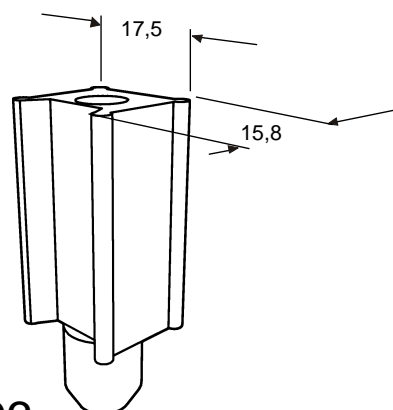
Linha: MP II



NYL-304

Descrição: Guia deslizante
Material: Nylon
Cor: Preto
Embalagem: 50 peças
(Paraf. Allen s/cabeça,
M5x12, aço zincado)

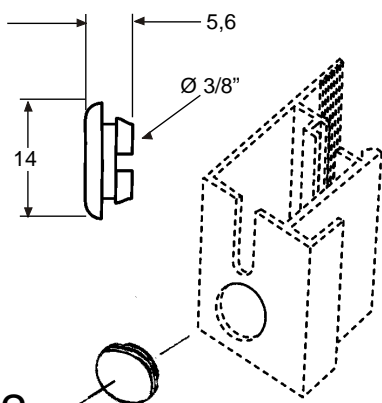
Linha: MP II, ME



NYL-303

Descrição: Trava de fecho tipo unha
Material: Nylon
Cor: Preto
Embalagem: 50 peças

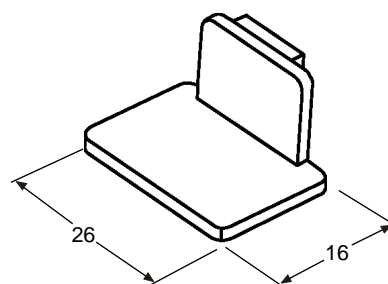
Linha: MP II, ME



NYL-042

Descrição: Botão tampa furo
Material: Nylon
Cor: Preto
Embalagem: 1000 peças

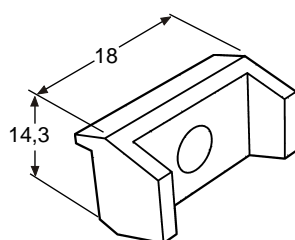
Linha: MP II, ME,
MS II, Suprema,
PV II, Linha III



NYL-075

Descrição: Tampa de reconhecimento
Material: Nylon
Cor: Preto
Embalagem: 200 peças

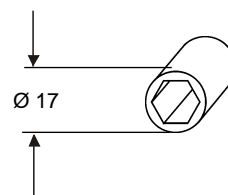
Linha: MP II, ME,
Módulo Max



NYL-190

Descrição: Botão de fixação do remate
Material: Nylon
Cor: Preto
Embalagem: 500 peças

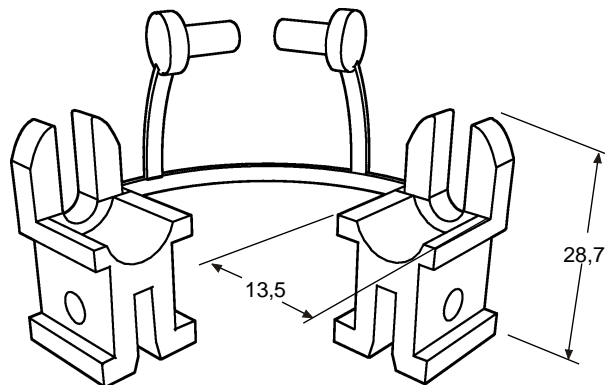
Linha: MP II, ME,
PV II, MS II,
Módulo Max,
Suprema, Linha III



NYL-314

Descrição: Tampa para porca
Material: Nylon
Cor: Preto
Embalagem: 250 peças

Linha: Gradil Panorama



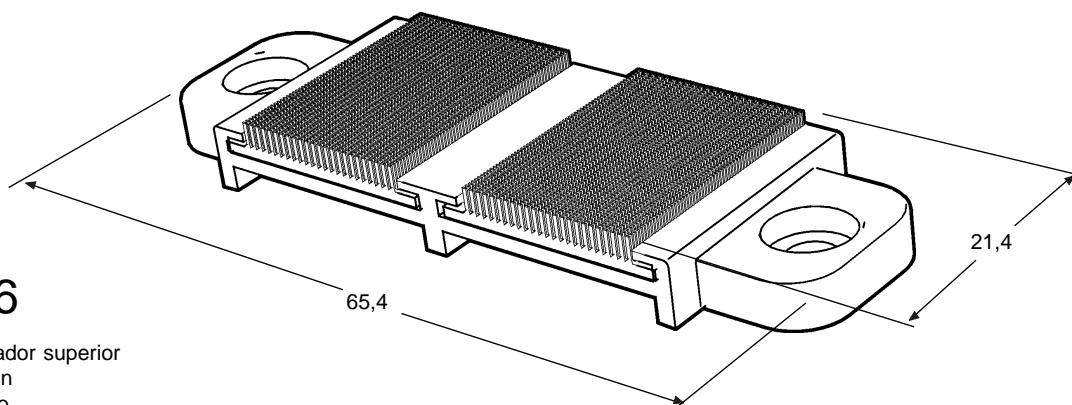
NYL-324

Descrição: Guia e retentor das folhas
Material: Nylon
Cor: Preto
Embalagem: 50 peças

Esquerda

Direita

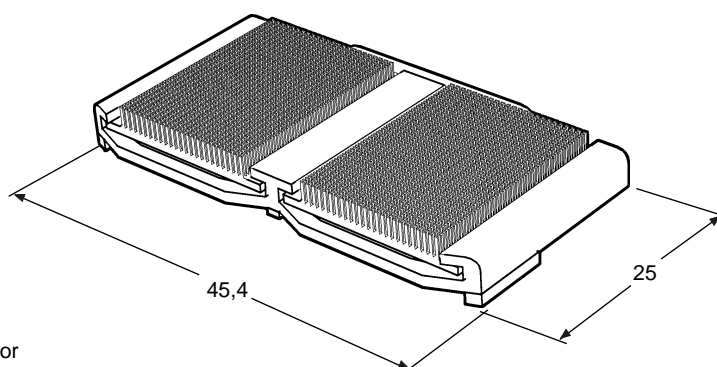
Linha: MS II



NYL-316

Descrição: Vedador superior
Material: Nylon
Cor: Preto
Embalagem: 50 peças

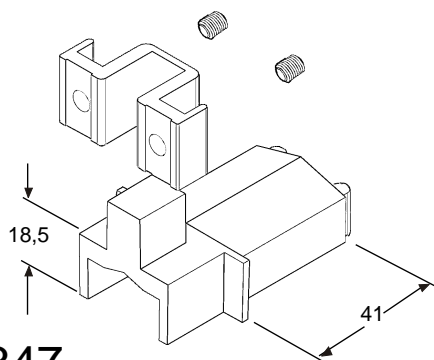
Linha: MS II



NYL-317

Descrição: Vedador inferior
Material: Nylon
Cor: Preto
Embalagem: 50 peças

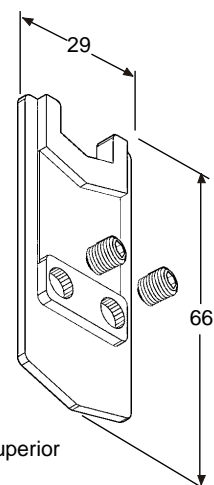
Linha: MS II



NYL-347 (SP-951)

Descrição: Batedeira/ Folha/ Correr
Material: Nylon
Cor: Preto
Embalagem: 2 peças
(Parafuso 6x7, s/cabeça,
Allen, inox)

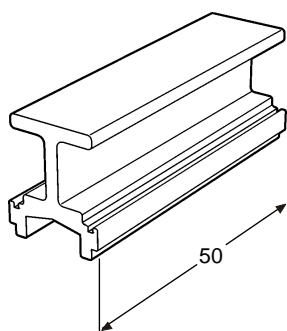
Linha: Linha III Gold



NYL-396

Descrição: Guia e stop superior
Material: Nylon
Cor: Preto
Embalagem: 20 peças
(Paraf. Allen M6x6 mm)

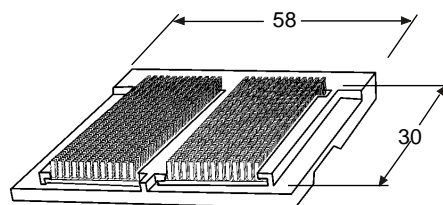
Linha: Linha III Gold



NYL-394

Descrição: Calço folha fixa
Material: Nylon
Cor: Preto
Embalagem: 10 peças

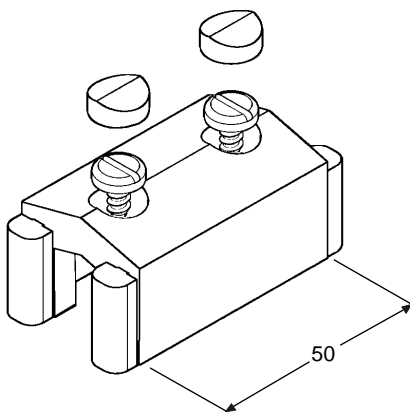
Linha: Linha II Gold



NYL-395

Descrição: Caixa de dreno
Material: Nylon
Cor: Preto
Embalagem: 10 peças

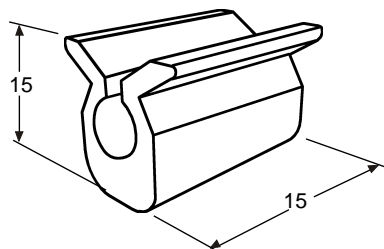
Linha: Linha III Gold



NYL-398

Descrição: Batedeira/folha/correr
Material: Nylon
Cor: Preto
Embalagem: 10 peças
(Parafuso CP AA Ø4,2x16 aço inox)

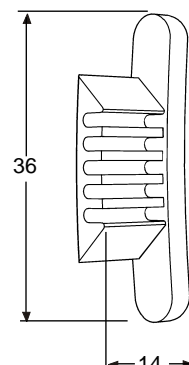
Linha: Linha III Gold



NYL-367

Descrição: Trava do remate
Material: Poliacetal
Cor: Preto
Embalagem: 25 peças

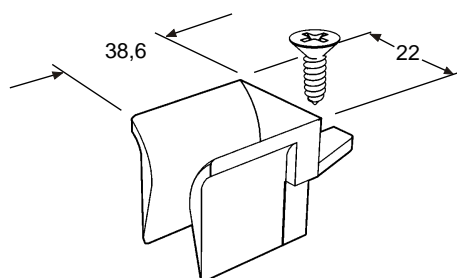
Linha: Integrada



NYL-368

Descrição: Guia e tampa da veneziana
Material: Nylon
Cor: Preto
Embalagem: 200 peças

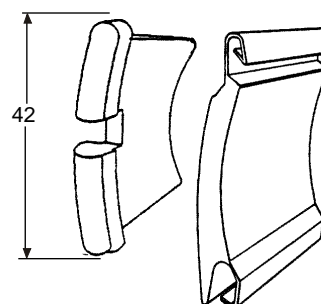
Linha: Integrada



NYL-370

Descrição: Guia da persiana
Material: Poliamida
Cor: Preto
Embalagem: 25 peças e parafusos

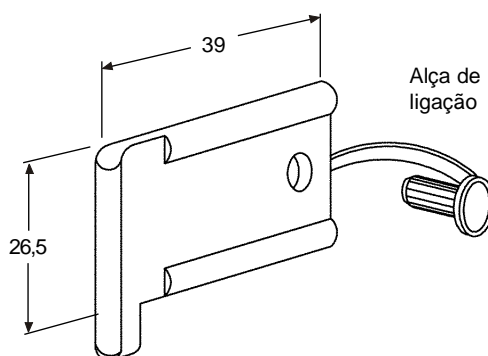
Linha: Integrada



NYL-375

Descrição: Tampa da persiana
Material: Poliamida
Cor: Preto
Embalagem: 200 peças

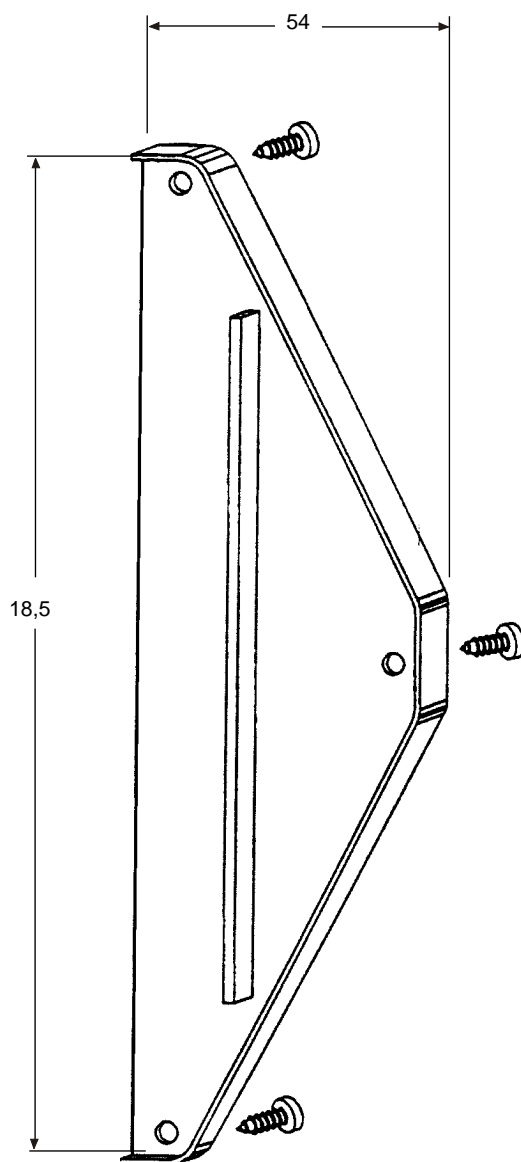
Linha: Integrada



NYL-369

Descrição: Guia e limitador
Material: Poliamida
Cor: Preto
Embalagem: 25 peças

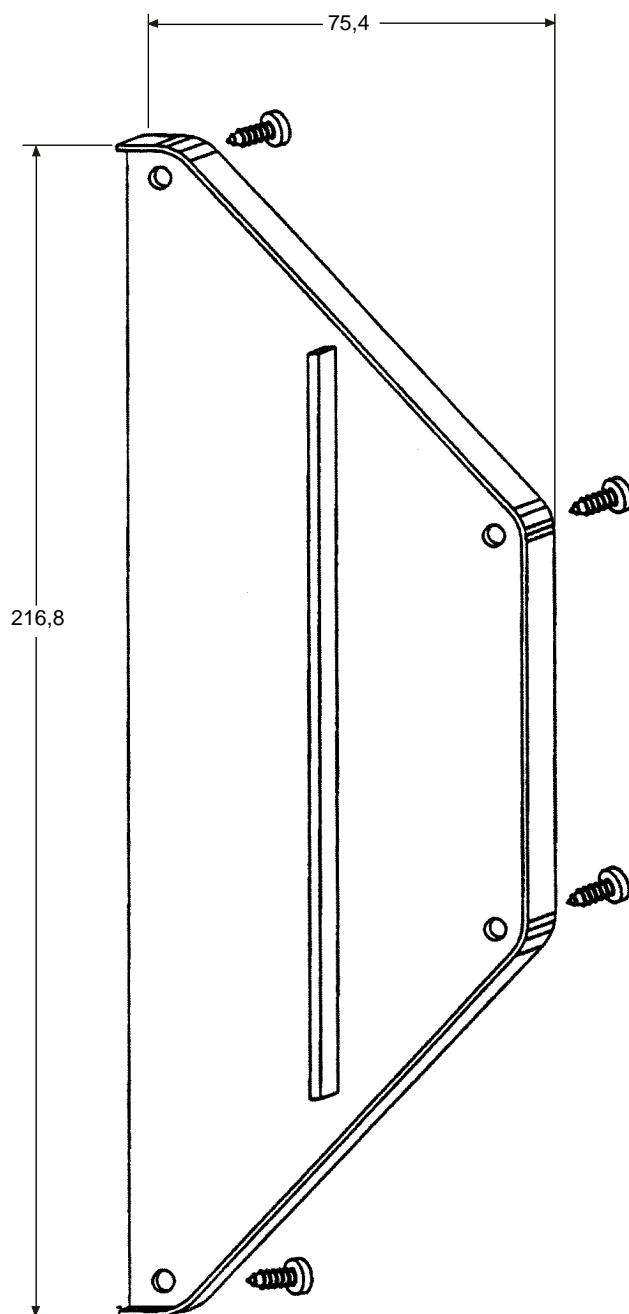
Linha: Integrada



NYL-371

Descrição: Fechamento lateral da tampa-janela
Material: Nylon
Cor: Preto
Embalagem: 10 peças
(Parafuso atarraxante, Ø3,9x9,5,
Phillips, aço zincado preto)

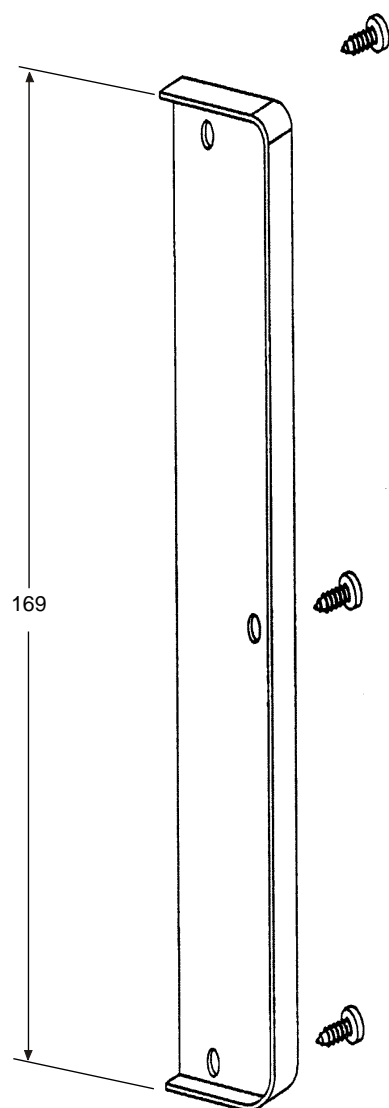
Linha: Integrada



NYL-372

Descrição: Fechamento lateral da tampa-porta
 Material: ABS
 Cor: Preto
 Embalagem: 10 peças
 (Parafuso atarraxante, Ø3,9x9,5,
 Phillips, aço zincado preto)

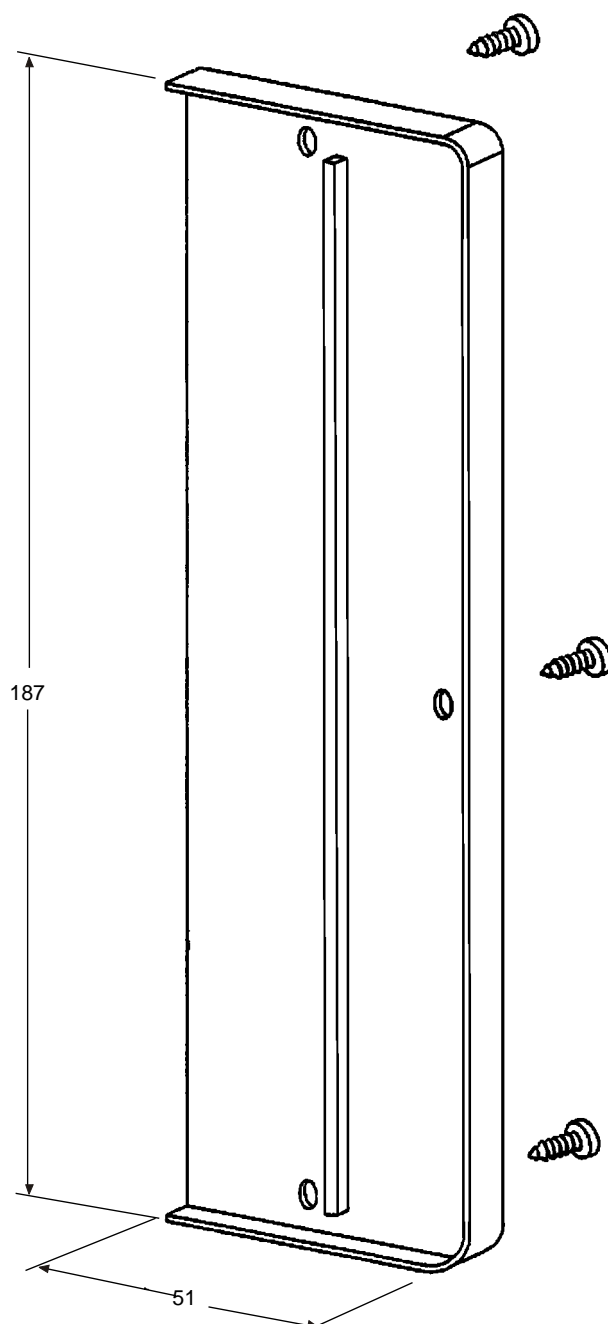
Linha: Integrada



NYL-382

Descrição: Fechamento lateral da tampa
Material: ABS
Cor: Preto
Embalagem: 2 peças
(Parafusos atarraxante, Ø3,9x9,5,
Phillips, aço zincado preto)

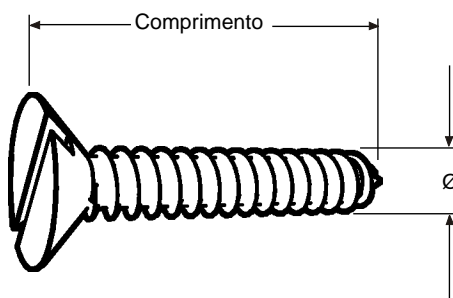
Linha: Integrada



NYL-383

Descrição: Fechamento lateral da tampa
 Material: ABS
 Cor: Preto
 Embalagem: 2 peças
 (Parafuso atarraxante, Ø3,9x9,5,
 Phillips, aço zincado preto)

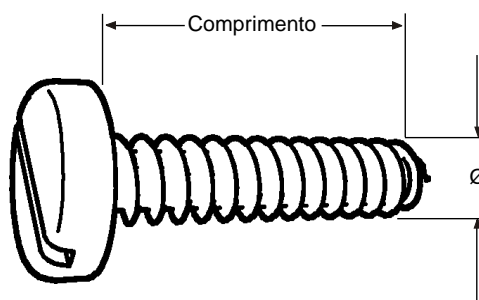
Linha: Integrada



Código	Dimensões Ø	Comprimento	Material	Cor	Embalagem	Linha
PAR-015	3,9	9,5	Aço zincado	Natural	500 peças	Conv.MP II, ME
PAR-016	3,9	13	Aço zincado	Natural	500 peças	Conv.MP II, ME
PAR-692	3,9	19	Aço inox	Natural	100 peças	Convencional
PAR-020	3,9	25	Aço zincado	Natural	500 peças	Conv.MP II, ME
PAR-024	4,2	13	Aço zincado	Natural	500 peças	Conv.MP II, ME
PAR-025	4,2	16	Aço zincado	Natural	500 peças	Conv.MP II, ME
PAR-696	4,2	16	Aço inox	Natural	100 peças	Convencional
PAR-697	4,2	16	Aço inox	Preto	100 peças	Convencional
PAR-026	4,2	19	Aço zincado	Preto	500 peças	Conv.MP II, ME
PAR-027	4,2	22	Aço zincado	Natural	500 peças	Conv.MP II, ME
PAR-028	4,2	25	Aço zincado	Natural	500 peças	Conv.MP II, ME
PAR-698	4,2	25	Aço inox	Natural	100 peças	Convencional
PAR-989	4,2	25	Aço inox	Preto	100 peças	Convencional
PAR-029	4,2	32	Aço zincado	Natural	500 peças	Conv.MP II, ME
PAR-030	4,2	38	Aço zincado	Natural	500 peças	Conv.MP II, ME
PAR-699	4,2	38	Aço inox	Natural	100 peças	Conv.Suprema
PAR-700	4,2	38	Aço inox	Preto	100 peças	Convencional
PAR-033	4,8	13	Aço zincado	Natural	500 peças	Conv.MP II, ME
PAR-039	4,8	38	Aço zincado	Natural	500 peças	Conv.MP II, ME
PAR-041	4,8	50	Aço zincado	Natural	200 peças	Conv.MP II, ME

Descrição: Parafuso cabeça chata com fenda autoatarraxante
 Material: Vide tabela
 Cor: Vide tabela
 Embalagem: Vide tabela

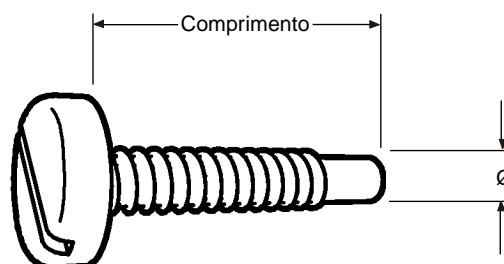
Linha:



Código	Dimen- sões Ø	Compri- mento	Material	Cor	Embalagem
PAR-212	3,9	16	Aço zincado	Natural	500 peças
PAR-215	3,9	25	Aço zincado	Natural	500 peças
PAR-991	4,2	13	Aço inox	Preto	100 peças
PAR-220	4,2	16	Aço zincado	Natural	500 peças
PAR-230	4,8	19	Aço zincado	Natural	500 peças
PAR-222	4,2	22	Aço zincado	Natural	500 peças
PAR-223	4,2	25	Aço zincado	Natural	500 peças
PAR-693	4,2	25	Aço inox	Natural	100 peças
PAR-996	4,2	25	Aço inox	Preto	100 peças
PAR-694	4,2	32	Aço inox	Natural	100 peças
PAR-224	4,2	32	Aço zincado	Natural	500 peças
PAR-225	4,2	38	Aço zincado	Natural	500 peças
PAR-218	4,2	9,5	Aço zincado	Natural	500 peças
PAR-228	4,8	13	Aço zincado	Natural	500 peças
PAR-229	4,8	16	Aço zincado	Natural	500 peças
PAR-695	4,8	19	Aço inox	Natural	100 peças
PAR-232	4,8	25	Aço zincado	Natural	500 peças
PAR-233	4,8	32	Aço zincado	Natural	500 peças
PAR-234	4,8	38	Aço zincado	Natural	500 peças
PAR-990	4,8	38	Aço inox	Preto	100 peças
PAR-236	4,8	50	Aço zincado	Natural	200 peças
PAR-992	4,8	50	Aço inox	Preto	100 peças

Descrição: Parafuso cabeça panela com fenda autoatarraxante
 Material: Vide tabela
 Cor: Vide tabela
 Embalagem: Vide tabela

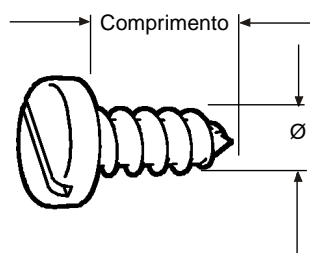
Linha: Convencional, MP II,
 ME II, Suprema, PV II, MS II
 Módulo Max



Código	Dimen- sões Ø	Compri- mento	Material	Embalagem
PAR-427	4,8	32	Aço zincado	500 peças
PAR-428	4,8	32	Aço inox	100 peças
PAR-430	4,8	50	Aço zincado	500 peças
PAR-431	4,8	50	Aço inox	100 peças

Descrição: Parafuso cabeça panela com fenda autoatarraxante e ponta lisa paralela
 Material: Vide tabela
 Cor: Natural
 Embalagem: Vide tabela

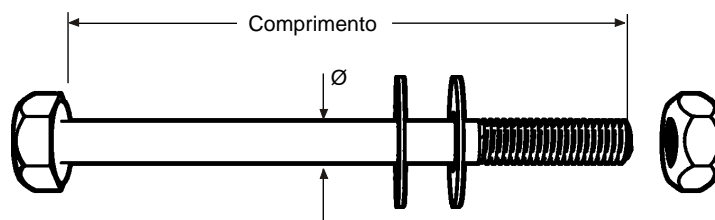
Linha: PV II, MP II, ME, MS II, Módulo
 Max, Convencional, Linha III, Suprema



Código	Dimen- sões Ø	Compri- mento	Material	Cor	Embalagem
PAR-437	3,5	9,5	Aço inox	Natural	100 peças
PAR-434	3,9	9,5	Aço inox	Natural	100 peças
PAR-703	3,5	9,5	Aço inox	Preto	100 peças
PAR-936	4,2	16	Aço inox	Preto	100 peças
PAR-702	4,2	19	Aço inox	Preto	100 peças
PAR-444	4,2	32	Aço inox	Preto	100 peças
PAR-691	4,8	13	Aço inox	Preto	100 peças

Descrição: Parafuso autoatarraxante cabeça panela
 Material: Vide tabela
 Cor: Vide tabela
 Embalagem: Vide tabela

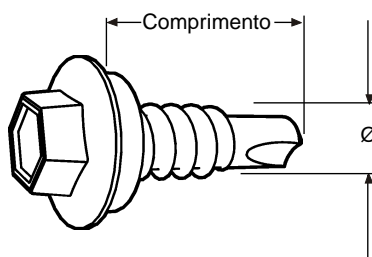
Linha: Integrada, Suprema,
 Convencional, PV II, MP II, MS II,
 Módulo Max, Linha III, ME



Código	Dimen- sões Ø	Compri- mento	Material	Embalagem
PAR-433	4,8	32	Aço inox	20 peças
PAR-922	9,5	25	Aço zincado	50 peças
PAR-472	9,5	87	Aço zincado	20 peças
PAR-923	9,5	102	Aço zincado	20 peças

Descrição: Parafuso cabeça sextavada com 2 arruelas e 1 porca
 Material: Vide tabela
 Cor: Natural
 Embalagem: Vide tabela

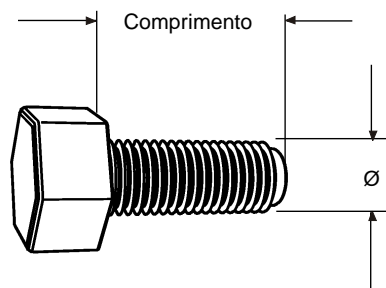
Linha: PV II, PV III,
 Fachada Suprema



Código	Dimen- sões Ø	Compri- mento	Material	Embalagem
PAR-439	1/4	3/4"	Aço galvanizado	125 peças
PAR-440	1/4	1 3/4"	Aço galvanizado	125 peças
PAR-438	1/4	7/8"	Aço galvanizado	95 peças
PAR-446	1/4	1"	Aço galvanizado	10 peças

Descrição: Parafuso autoperfurante
 Material: Vide tabela
 Cor: Natural
 Embalagem: Vide tabela

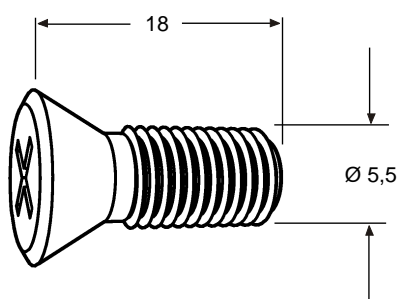
Linha: Telhas



Código	Dimen- sões Ø	Compri- mento	Material	Embalagem
PAR-656	1/4"	5/8"	Aço zincado	200 peças
PAR-690	1/4"	5/8"	Aço inox	100 peças

Descrição: Parafuso sextavado
 Material: Vide tabela
 Cor: Natural
 Embalagem: Vide tabela

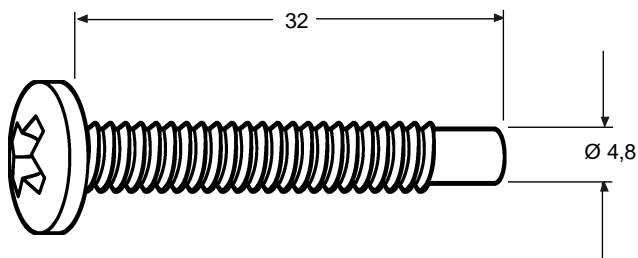
Linha: Gradil Panorama



Código	Dimen- sões Ø	Compri- mento	Material	Cor	Embalagem
PAR-915	5,5	18	Ferro	Cromado	100 peças
PAR-916	5,5	18	Latão	Cromado	100 peças
PAR-917	5,5	18	Ferro	Preto	100 peças

Descrição: Parafuso especial para suporte do braço com fenda normal ou phillips
 Material: Vide tabela
 Cor: Vide tabela
 Embalagem: Vide tabela

Linha: Convencional



PAR-435

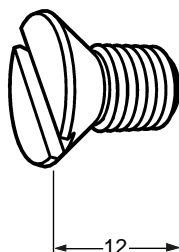
Descrição: Parafuso auto-atarraxante cabeça
panela com fenda philips e ponta lisa

Material: Aço inox

Cor: Natural

Embalagem: 100 peças

Linha: Suprema



PAR-994

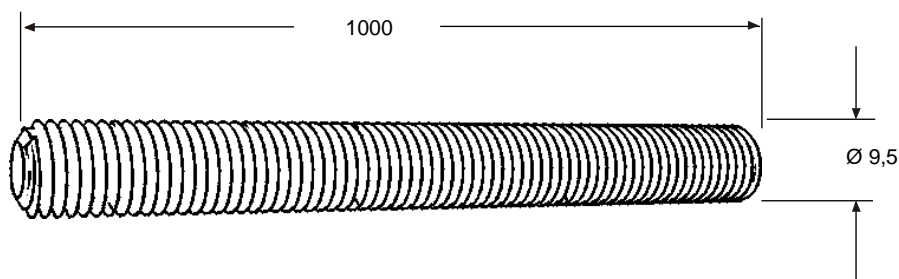
Descrição: Parafuso cabeça chata rosca WW 1/4" x 1/2"

Material: Aço inox

Cor: Natural

Embalagem: 100 peças

Linha: Convencional



PAR-995

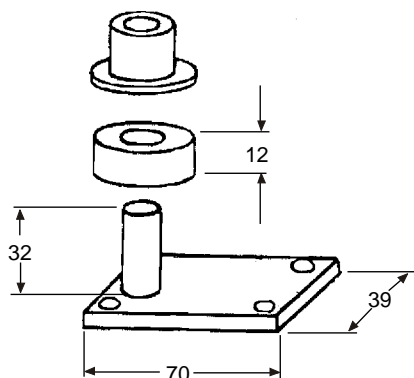
Descrição: Barra de aço rosqueada

Material: Aço zincado

Cor: Natural

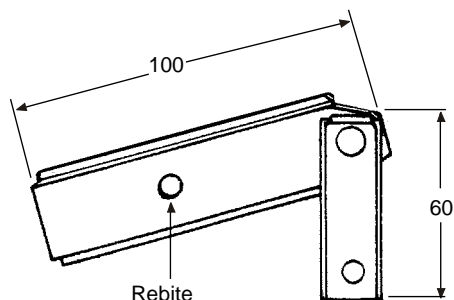
Embalagem: 5 peças

Linha: PV II, PV III, Fachada Suprema



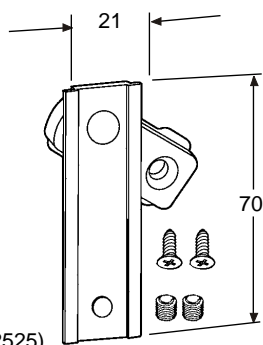
PIV-735

Descrição: Conjunto do Pivot (Inferior e superior)
Material: Alumínio
Cor: Natural
Embalagem: 1 peça
Linha: Portão Búzios



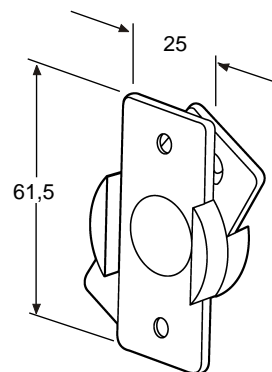
PIV-751

Descrição: Pivot para bandeira projetante
Material: Alumínio / nylon
Cor: Preto
Embalagem: 10 peças
Linha: Módulo Max



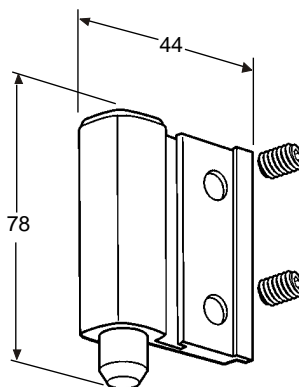
PIV-752 (SD-2525)

Descrição: Pivot para projetante
Material: Alumínio / nylon
Cor: Preto
Embalagem: 2 peças
(Parafuso 6x6, Allen, s/cabeça, Zamak
Parafuso atarraxante, 4,2x16
cabeça chata, Phillips, inox)
Linha: Suprema



PIV-753 (SD-2526)

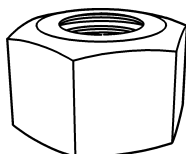
Descrição: Pivot para projetante
Material: Alumínio
Cor: Preto
Embalagem: 10 peças
Linha: Suprema



PIV-755

Descrição: Guia para porta Camarão
Material: Alumínio
Cor: Preto
Embalagem: 1 peça
(Parafuso 6x7, s/cabeça,
Allen, inox preto)

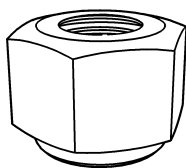
Linha: Suprema



Código	Dimensões Ø	Material	Embalagem
POR-502	1/4"	Aço zincado	100 peças
POR-518	1/4"	Aço inox	100 peças
POR-504	3/8"	Aço zincado	100 peças
POR-522	5/16"	Alumínio	100 peças

Descrição: Porca sextavada
Material: Vide tabela
Cor: Natural
Embalagem: Vide tabela

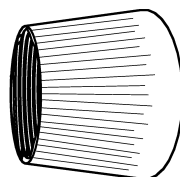
Linha: Convencional, PV II,
PV III, Gradil Panorama,
Fachada Suprema



Código	Dimensões Ø	Material	Embalagem
POR-517	1/4"	Aço zincado	100 peças
POR-519	1/4"	Aço inox	20 peças

Descrição: Porca sextavada com nylon travante
Material: Vide tabela
Cor: Natural
Embalagem:

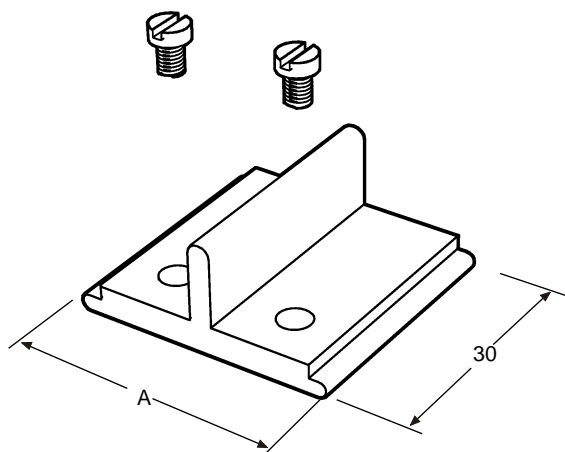
Linha: Gradil Panorama



POR-530

Descrição: Porca recartilhada Ø 3,8"
Material: Aço zincado
Cor: Natural
Embalagem: 100 peças

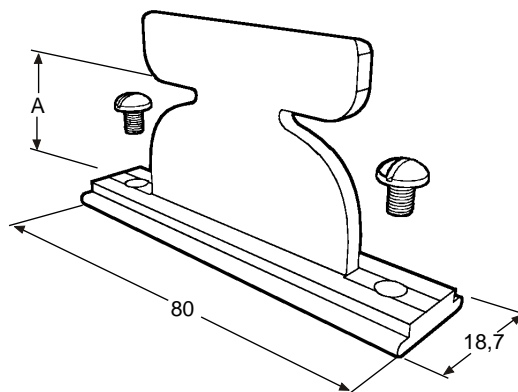
Linha: Convencional, PV II,
Fachada Suprema, PV III



Código	A	Linha
PRE-950	36,6	PV II
PRE-960	33,4	PV III

Descrição: Presilha da folha fixa
 Material: Alumínio
 Cor: Natural
 Embalagem: 10 peças
 (Paraf. cab. cilíndrica 3/16"x1/4",
 aço zincado)

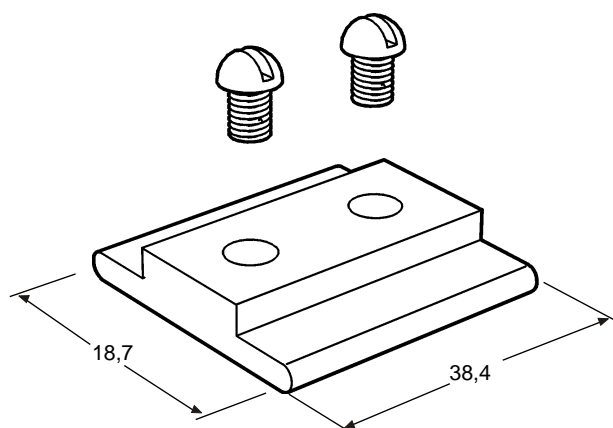
Linha:



Código	A	Linha
PRE-951	21,5	PV II
PRE-961	20	PV III

Descrição: Presilha da coluna
 Material: Alumínio
 Cor: Natural
 Embalagem: 10 peças
 (Paraf. cab. redonda 3/16"x1/4",
 aço zincado)

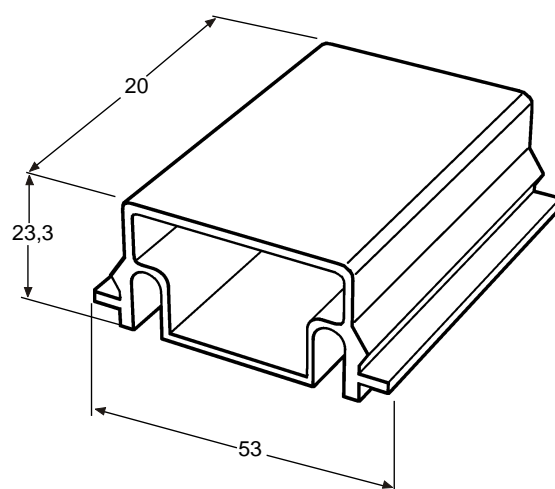
Linha:



PRE-952

Descrição: Presilha da coluna e travessa
 Material: Alumínio
 Cor: Natural
 Embalagem: 10 peças
 (Paraf. cab. redonda Ø 3/16"x1/4",
 aço inox)

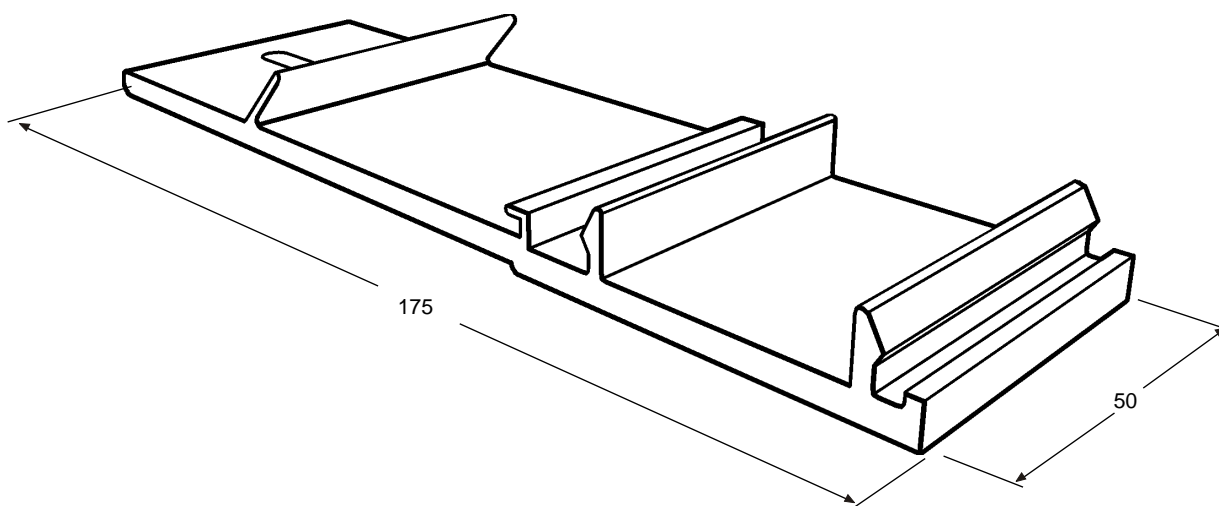
Linha: PV II



PRE-953

Descrição: Presilha do forro e rodapé
 Material: Alumínio
 Cor: Natural
 Embalagem: 10 peças

Linha: PV II

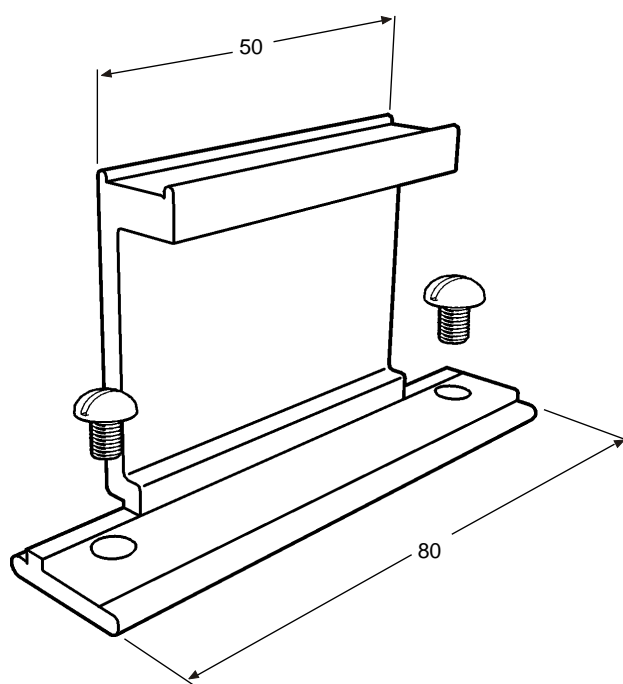


PRE-954

Descrição: Presilha do forro e rodapé
Material: Alumínio
Cor: Natural
Embalagem: 10 peças

Linha: PV II

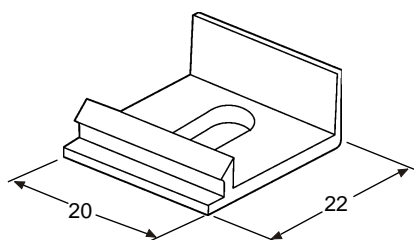
Perfil Base: FC-255



PRE-955

Descrição: Presilha da folha fixa com baguete
Material: Alumínio
Cor: Natural
Embalagem: 10 peças
(Paraf. cab. redondo Ø 3/16"x1/4", aço zincado)

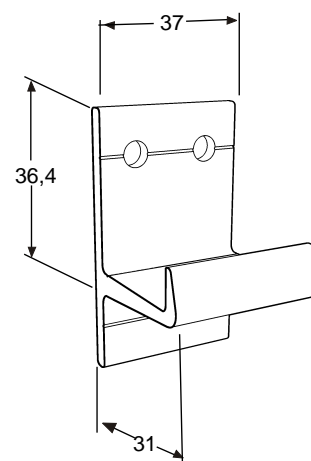
Linha: PV II



PRE-965 (SD-1142)

Descrição: Presilha do arremate
Material: Nylon / Poliacetal
Cor: Natural
Embalagem: 100 peças

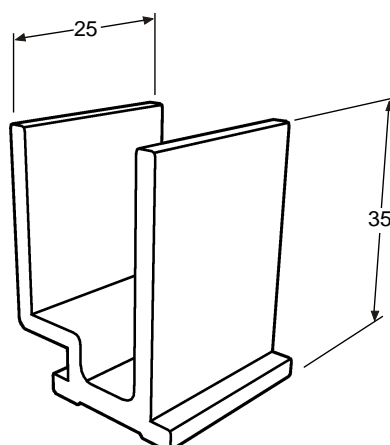
Linha: Suprema, Linha 25



PRE-967 (SD-1194)

Descrição: Fixador da travessa
Material: Alumínio
Cor: Preto
Embalagem: 10 peças
(Parafuso 6X7, s/cabeça,
Allen, inox)

Linha: Gradil Suprema



PRE-968

Descrição: Presilha do marco
Material: Alumínio
Cor: Natural
Embalagem: 10 peças

Linha: Integrada